

BEFESTIGUNGSANLEITUNG KOZ UNI 3X 30-49 EINLAGIG

KONFIGURATION: C-PROFIL-/SCHIENENMONTAGE

Empfohlenes Anzugsdrehmoment: 5-8 Nm.

Bestandteile der Klemme:

2x Gewindestangen | 4x Unterlegscheiben | 4x Muttern | 2x Nutensteine | 2x Kabelschellen

Montagehinweise:



- Für eine sichere Montage die Kraft gleichmäßig verteilen.
- Kraft aufbringen, bis ein leichter Widerstand spürbar ist.

1

C-Profil-/Schienenkonfiguration

Ersten Block der Kabelschelle mit Nutensteinen und Gewindestangen an der Schiene befestigen.

2x

**2**


Erster Block

Ersten Block der Kabelschelle mit den Unterlegscheiben und Muttern sichern. Kabel in die Aussparungen des ersten Blocks einlegen. Empfohlenes Anzugsdrehmoment: 5-8 Nm.

2x



2x

**3**

Zweiter Block

Zweiten Block auf die Kabel setzen und mit Unterlegscheiben und Muttern sichern. Empfohlenes Anzugsdrehmoment: 5-8 Nm.

2x



2x

